

СОГЛАСОВАНО

Начальник управления образования  
и молодежной политики Администрации  
города Смоленска  
(руководитель структурного подразделения Администрации  
города Смоленска)

О.С. Гильденкова

«28» февраля 2022г.

УТВЕРЖДАЮ

Директор МБОУ «СШ № 26 имени  
А.С. Пушкина»

(наименование должности, Ф.И.О. руководителя  
муниципального учреждения)

Д.В. Борисов

«28» февраля 2022г.

**Отчет  
о результатах деятельности**

**муниципального бюджетного общеобразовательного учреждения «Средняя  
школа № 26 имени А.С. Пушкина» города Смоленска**  
(полное наименование учреждения)

**и об использовании закрепленного за ним муниципального имущества  
за 2021 год**

**Раздел 1. Общие сведения об учреждении**

1.1. Сведения об учреждении:

Полное наименование учреждения	Муниципальное бюджетное общеобразовательное учреждение «Средняя школа № 26 имени А.С. Пушкина» города Смоленска
Сокращенное наименование учреждения	МБОУ «СШ № 26 имени А.С. Пушкина»
Наименование учредителя	Город Смоленск. Функции и полномочия Учредителя (собственника имущества) в отношении школы осуществляются органом местного самоуправления - Администрацией города Смоленска
Местонахождение учреждения	Российская Федерация, 214013, город Смоленск ул. Николаева, д. 49А
Почтовый адрес учреждения	Российская Федерация, 214013, город Смоленск ул. Николаева, д. 49А
Телефон/факс/адрес электронной почты	(4812) 38-35-84, school26p@mail.ru
Ф.И.О. руководителя, телефон	Борисов Дмитрий Викторович (4812) 38-35-84

## 1.2. Перечень видов деятельности, осуществляемых учреждением:

№ п/п	Основные виды деятельности в соответствии с учредительными документами	Иные виды деятельности, не являющиеся основными в соответствии с учредительными документами
1	2	3
1	Реализация основных общеобразовательных программ начального общего образования;	Изучение специальных дисциплин сверх часов и сверх программы по данной дисциплине, предусмотренной учебным планом;
2	Реализация основных общеобразовательных программ основного общего образования;	Организация профилактических и лечебных мероприятий, групп по коррекции физического развития;
3	Реализация основных общеобразовательных программ среднего общего образования;	Организация оздоровительных мероприятий, работы секций, групп по укреплению здоровья и физического развития обучающихся;
4	Реализация основных общеобразовательных программ, обеспечивающих углубленную подготовку обучающихся по отдельным предметам;	Организация деятельности кружков, студий, секций, клубов, направленных на всестороннее гармоничное развитие личности, которое не может быть обеспечено в рамках федеральных государственных образовательных стандартов;
5	Реализация адаптированных образовательных программ	Организация досуга обучающихся; Организация курсов по изучению иностранных языков
6	Организация обучения по индивидуальному учебному плану;	Предоставление с согласия собственника нежилых помещений в аренду.
7	Реализация дополнительных общеобразовательных программ;	Организация деятельности групп по адаптации детей к условиям обучения в лицее
8	Содержание и воспитание обучающихся (группы продлённого дня).	Организация курсов по подготовке к поступлению в профессиональные ОО, ОО высшего образования
9	Услуги и работы, обеспечивающие создание необходимых условий для организации образовательного процесса, содержания имущества и помещений муниципальной собственности.	Организация курсов по подготовке к ЕГЭ и ОГЭ; Репетиторство с обучающимися другого ОУ; Выполнение копировальных и множительных работ
10		Реализация методической, информационной продукции; Выполнение художественных оформительских, дизайнерских работ

## 1.3. Перечень услуг (работ), которые оказываются потребителям за плату:

№ п/п	Услуги (работы), которые оказываются потребителям за плату в случаях, предусмотренных нормативными правовыми актами	Потребители услуг (работ)
1	2	3
	Не оказываются	

1.4. Перечень документов, на основании которых учреждение осуществляет деятельность (свидетельство о государственной регистрации учреждения, лицензии и другие разрешительные документы):

№ п/п	Наименование документа	Реквизиты документа		
		номер	дата	срок действия
1	2	3	4	5
1	Свидетельство о государственной регистрации в ЕГРЮЛ	18.01.1993	3065	бессрочно
2	Лицензия на осуществление образовательной деятельности	19.02.2016	4261	бессрочно
3	Свидетельство о государственной аккредитации	13.05.2016	2171	до 13.05.2028
4	Свидетельство о государственной регистрации права на землю	09.03.2016	104384	бессрочно
5	Свидетельство о государственной регистрации права на здание	09.03.2016	104383	бессрочно
6	Устав МБОУ «СШ № 26 им. А.С. Пушкина»	05.08.2015	1626-адм	бессрочно

1.5. Информация об установленной численности сотрудников учреждения (для казенного учреждения), о численности в соответствии с утвержденным штатным расписанием (для бюджетного и автономного учреждения):

на начало отчетного года 164,56 единиц;

на конец отчетного года 164.29 единиц.

В случае изменения численности указать причины изменений.

1.6. Сведения о фактической численности и квалификации сотрудников учреждения:

№ п/п	Квалификация сотрудников	Фактическая численность сотрудников учреждения, чел.	
		на начало отчетного года	на конец отчетного года
1	2	3	4
1	Высшая категория	46	40
2	Первая категория	19	19
3	Соответствие занимаемой должности	12	12

1.7. Информация о среднегодовой численности и средней заработной плате сотрудников учреждения:

№ п/п	Наименование показателей	Ед. изм.	Отчетный год
1	2	3	4
1.	Среднегодовая численность сотрудников учреждения, в том числе:	ед.	81,5
1.1.	руководитель	ед.	1,0
1.2.	заместители руководителя	ед.	5,2
1.3.	специалисты	ед.	75,3
2.	Средняя заработная плата сотрудников учреждения, в том числе:	руб.	
2.1.	руководитель	руб.	45766,67
2.2.	заместители руководителя	руб.	45530,45
2.3.	специалисты	руб.	29638,89

## Раздел 2. Результат деятельности учреждения

2.1. Изменение (увеличение, уменьшение) балансовой (остаточной) стоимости нефинансовых активов относительно предыдущего отчетного года (в процентах):

№ п/п	Наименование нефинансовых активов	Бюджетная деятельность			Приносящая доход деятельность		
		Балансовая стоимость, руб.		Отклонение, %	Балансовая стоимость, руб.		Отклонение, %
		на начало отчетного года	на конец отчетного года		на начало отчетного года	на конец отчетного года	
1	2	3	4	5	6	7	8
1.	Основные средства	55283431,94	86549910,21	2,29	67518,25	675187,25	0,00
	0101 x2000	36889688,06	36677070,08	-0,58	-	-	-
	0101x4000	5310884,02	5999436,77	12,96	510656,17	510656,17	0,00
	0101x6000	3138353,63	3266053,63	3,08	116368,36	116368,36	0,00
	0101x8000	9914506,23	10607349,73	6,99	48162,72	48162,72	0,00
2.	Нематериальные активы						
3.	Непроизведенные активы	28046892,00	28046892,00	0,00	-	-	-
	0103x1000	28046892,00	28046892,00	0,00	-	-	-
4.	Амортизация	48114808,15	49727216,46	3,35	675187,25	675187,25	0,00
	0104x2000	29551697,47	29688533,53	0,46	-	-	-
	0104x3000	207952,80	207952,80	0,00	-	-	-
	0104x4000	5272298,02	5966826,77	13,17	510656,17	510656,17	0,00
	0104x6000	3168353,63	3256553,63	2,78	116368,36	116368,36	0,00
	0104x8000	9914506,23	10607349,73	6,99	48162,72	48162,72	0,00
5.	Материальные запасы	311086,72	676633,84	117,51	-	-	-
6.	Вложения в нефинансовые активы						
7.	Нефинансовые активы в пути						
8.	Нефинансовые активы имущества казны						
	Итого	35526602,51	35546219,59	0,06	0,00	0,00	0,00

2.2. Общая сумма выставленных требований в возмещение ущерба по недостаткам и хищениям материальных ценностей, денежных средств, а также от порчи материальных ценностей:

№ п/п	Наименование показателя	Сумма, руб.	В том числе:	
			бюджетная деятельность	приносящая доход деятельность
1	2	3	4	5
1.	Недостачи материальных ценностей	-	-	-
2.	Недостачи денежных средств	-	-	-
3.	Хищение материальных ценностей	-	-	-
4.	Хищение денежных средств	-	-	-
5.	Порча материальных ценностей	-	-	-
	Итого	-	-	-

2.3. Изменение (увеличение, уменьшение) дебиторской и кредиторской задолженности учреждения в разрезе поступлений (выплат), предусмотренных планом финансово-хозяйственной деятельности муниципального учреждения.

2.3.1. Динамика изменения дебиторской задолженности:

№ п/п	Вид поступлений (выплат)	Дебиторская задолженность, руб.		Изменение (увеличение, уменьшение), %	Реальная/нереальная к взысканию	Причины образования задолженности, нереальной к взысканию
		на начало отчетного года	на конец отчетного года			
1	2	3	4	5	6	7
1.	Дебиторская задолженность по выданным авансам, полученным за счет средств местного бюджета, всего	-	-	-	-	-
	в том числе:					
1.1.	по выданным авансам на услуги связи	-	-	-	-	-
1.2.	по выданным авансам на транспортные услуги	-	-	-	-	-
1.3.	по выданным авансам на коммунальные услуги	-	-	-	-	-
1.4.	по выданным авансам на услуги по содержанию имущества	-	-	-	-	-
1.5.	по выданным авансам на прочие услуги	-	-	-	-	-
1.6.	по выданным авансам на приобретение основных средств	-	-	-	-	-
1.7.	по выданным авансам на приобретение нематериальных активов	-	-	-	-	-
1.8.	по выданным авансам на приобретение произведенных активов	-	-	-	-	-
1.9.	по выданным авансам на приобретение материальных запасов	-	-	-	-	-
1.10.	по выданным авансам на прочие расходы	-	-	-	-	-
2.	Дебиторская задолженность по выданным авансам за счет доходов, полученных от платной и иной приносящей доход деятельности, всего	-	-	-	-	-
	в том числе:					
2.1.	по выданным авансам на услуги связи	-	-	-	-	-
2.2.	по выданным авансам на транспортные услуги	-	-	-	-	-
2.3.	по выданным авансам на коммунальные услуги	-	-	-	-	-
2.4.	по выданным авансам на услуги по содержанию имущества	-	-	-	-	-

2.5.	по выданным авансам на прочие услуги	-	-	-	-	-
2.6.	по выданным авансам на приобретение основных средств	-	-	-	-	-
2.7.	по выданным авансам на приобретение нематериальных активов	-	-	-	-	-
2.8.	по выданным авансам на приобретение произведенных активов	-	-	-	-	-
2.9.	по выданным авансам на приобретение материальных запасов	-	-	-	-	-
2.10.	по выданным авансам на прочие расходы	-	-	-	-	-
	Итого	-	-	-	-	-

### 2.3.2. Динамика изменения кредиторской задолженности:

№ п/п	Вид поступлений (выплат)	Кредиторская задолженность, руб.		Изменение (увеличение, уменьшение), %	Просроченная/текущая	Причины образования просроченной задолженности
		на начало отчетного года	на конец отчетного года			
1	2	3	4	5	6	7
1.	Кредиторская задолженность по расчетам с поставщиками и подрядчиками за счет средств местного бюджета, всего	523227,67	501575,97	-4,14	-	-
	в том числе:					
1.1.	по начислениям на выплаты по оплате труда	-	-	-	-	-
1.2.	по оплате услуг связи	3676,00	0,00	-100,00	-	-
1.3.	по оплате транспортных услуг	-	-	-	-	-
1.4.	по оплате коммунальных услуг	419998,89	419369,29	-0,15	-	-
1.5.	по оплате услуг по содержанию имущества	6779,15	35512,23	423,84	-	-
1.6.	по оплате прочих услуг	38758,00	26520,00	-31,58	-	-
1.7.	по приобретению основных средств	-	-	-	-	-
1.8.	по приобретению нематериальных активов	-	-	-	-	-
1.9.	по приобретению произведенных активов	-	-	-	-	-
1.10.	по приобретению материальных запасов	8249,85	20174,45	144,54	-	-
1.11.	по оплате прочих расходов	100,00	0,00	-100,00	-	-
1.12.	по платежам в бюджет	45665,78	0,00	-100,00	-	-
1.13.	по прочим расчетам с кредиторами	-	-	-	-	-

2.	Кредиторская задолженность по расчетам с поставщиками и подрядчиками за счет доходов, полученных от платной и иной приносящей доход деятельности, всего	4371,95	14662,00	235,37	-	-
	в том числе:					
2.1.	по начислениям на выплаты по оплате труда	-	-	-	-	-
2.2.	по оплате услуг связи	-	-	-	-	-
2.3.	по оплате транспортных услуг	-	-	-	-	-
2.4.	по оплате коммунальных услуг	-	-	-	-	-
2.5.	по оплате услуг по содержанию имущества	-	-	-	-	-
2.6.	по оплате прочих услуг	3368,95	0,00	-100,00	-	-
2.7.	по приобретению основных средств	-	-	-	-	-
2.8.	по приобретению нематериальных активов	-	-	-	-	-
2.9.	по приобретению произведенных активов	-	-	-	-	-
2.10.	по приобретению материальных запасов	-	-	-	-	-
2.11.	по оплате прочих расходов	-	-	-	-	-
2.12.	по платежам в бюджет	1003,00	14662,00	1361,81	-	-
2.13.	по прочим расчетам с кредиторами	-	-	-	-	-
	Итого	527599,62	516237,97	-2,15	-	-

2.4. Суммы доходов, полученных учреждением от оказания платных услуг (выполнения работ):

№ п/п	Виды платных услуг (работ)	Сумма доходов, полученных от оказания платных услуг (выполнения работ), руб.
1	2	3
При осуществлении основных видов деятельности сверх муниципального задания		
1.	Платные услуги	0,00
	Не оказываются	
Всего		0,00
При осуществлении иных видов деятельности		
	Не оказываются	
Всего		
Итого		

2.5. Сведения об исполнении муниципального задания на оказание муниципальных услуг (выполнение работ) (автономное учреждение указывает информацию за каждый из двух предшествующих составлению отчета год).

2.5.1. Сведения о фактическом достижении показателей, характеризующих качество муниципальной услуги (работы):

Уни- каль- ный номе- р р еес т р о в о й за пи си	Показатель, характеризующий содержание муниципальной услуги (работы)			Показатель, характеризую- щий условия оказания муниципально й услуги (работы)		Показатель качества муниципальной услуги (работы)								
	наименование показателя	наименование показателя	наименование показателя	наименование показателя	наименование показателя	наименование показателя	ед. изм.	код по ОКЕИ	значение			допустимое (возможное) отклонение	отклонение, превышающее допустимое (возможное) отклонение	причина отклонения
1	2	3	4	5	6	7	8	9	10	11	12	13	14	15
	Образ овател ья програ мма началь ного общег о образо вания	Не указан о	Не указан о	очная	-	Укомплект ованность кадрами	Про цент	744	100	100	100	-	-	-
						Уровень освоения обучающи мися образова тельной программы	Про цент	744	100	100	99	-	-	-
						Доля родителей (законных представит елей), удовлетвор енных условиями и качеством предоставл яемой услуги	Про цент	744	75	75	85	-	-	-
8010120.99.0.БА81АЭ92001														



8010120.99.0.БА81АА00001	Образовательная программа начального общего образования	Обучающиеся с ограниченными возможностями здоровья (ОВЗ)	Адаптированная образовательная программа	очная	-	Укомплектованность кадрами	процент	744	100	100	100	-	-	-
						Уровень освоения обучающимися образовательной программы	Процент	744	100	100	100	-	-	-
						Доля родителей (законных представителей), удовлетворенных условиями и качеством предоставляемой услуги	Процент	744	75	75	100	-	-	-
8010120.99.0.БА81АЮ16001	Образовательная программа начального общего образования	Прохождение обучения по состоянию здоровья на дому	Не указано	очная	-	Укомплектованность кадрами	Процент	744	100	100	100			
						Уровень освоения обучающимися образовательной программы	Процент	744	100	100	100			
						Доля родителей (законных представителей), удовлетворенных условиями и качеством предоставляемой услуги	Процент	744	75	100	100			

8021110.99.0.БА96АЮ58001	Образовательная программа основного общего образования	Не указано	Не указано	очная	-	Укомплектованность кадрами	Процент	744	100	100	100			
						Уровень освоения обучающимися образовательной программы	Процент	744	100	100	99			
						Доля родителей (законных представителей), удовлетворенных условиями и качеством предоставляемой услуги	Процент	744	75	75	87			
8021110.99.0.БА96АА00001	Образовательная программа основного общего образования	Адаптированная образовательная программа	Не указано	очная	очная	Укомплектованность кадрами	Процент	744	100	100	100			
						Уровень освоения обучающимися образовательной программы	Процент	744	100	100	100			
						Доля родителей (законных представителей), удовлетворенных условиями и качеством предоставляемой услуги	Процент	744	75	75	100			
8021110.99.0.БА96А33001	Образовательная программа основного	Нуждающиеся в длительном лечении	Проходящие обучение по состоянию здоровья	очная	-	Укомплектованность кадрами	Процент	744	100	100	100			

	общего образования		в домашних условиях			Уровень освоения обучающимися образовательной программы	Процент	744	100	100	100			
						Доля родителей (законных представителей), удовлетворенных условиями и качеством предоставляемой услуги	Процент	744	75	75	100			
802112099.0.ББ11АП76001	Образовательная программа среднего общего образования	Не указано	Образовательная программа, обеспечивающая углубленное изучение отдельных учебных предметов, предметных областей (профильное обучение)	очная	-	Укомплектованность кадрами	процент	744	100	100	100			
						Уровень освоения обучающимися образовательной программы	процент	744	100	100	100			
						Доля родителей (законных представителей), удовлетворенных условиями и качеством предоставляемой услуги	процент	744	75	75	95			

## 2.5.2. Сведения о фактическом достижении показателей, характеризующих объем муниципальной услуги (работы):

Уникальный номер реестровой записи	Показатель, характеризующий содержание муниципальной услуги (работы)			Показатель, характеризующий условия (формы) оказания муниципальной услуги (работы)		Показатель объема муниципальной услуги (работы)									Размер платы (цена, тариф)
						наименование показателя	наименование показателя	наименование показателя	наименование показателя	наименование показателя	наименование показателя	ед. изм.		значение	
	наименование	код по ОКЕИ	утверждено в муниципальном задании на год	утверждено в муниципальном задании на отчетную дату	исполнено на отчетную дату										
1	2	3	4	5	6	7	8	9	10	11	12	13	14	15	16
8010120.99.0.БА81АЭ92001	Образовательная программа начального общего образования	Не указано	Не указано	очная	очная	Количество обучающихся по основным общеобразовательным программам начального общего образования	человек	792	590	590	585	3	-	-	Плата не взимается
8010120.99.0.БА81АА00001	Образовательная программа начального общего образования	Обучающиеся с ограниченными возможностями здоровья	Адаптированная образовательная программа	очная	очная	Количество обучающихся по основным общеобразовательным программам начального общего образования	человек	792	1	1	1	10	-	-	Плата не взимается
8010120.99.0.БА81АЮ16001	Образовательная программа начального общего образования	Обучающиеся по основным программам начального общего	Проходящие обучение по состоянию здоровья	очная	очная	Количество обучающихся по основным общеобразовательным программам начального общего образования	человек	792	0	0	2	10	-	-	Плата не взимается

		его образования															
8021110.99.0.БА96АЮ58001	Образовательная программа основного общего образования	Не указано	Не указано	очная	очная	Количество обучающихся по основным общеобразовательным программам основного общего образования	человек	792	673	673	673	3	-	-			Плата не взимается
8021110.99.0.БА96Б АЗ3001	Образовательная программа основного общего образования	Обучающиеся с ограниченными возможностями здоровья	Адаптированная образовательная программа	очная	очная	Количество обучающихся по основным общеобразовательным программам основного общего образования	человек	792	1	1	1	10	-	-			Плата не взимается
8021110.99.0.БА96Б АЗ3001	Образовательная программа основного общего образования	Нуждающиеся в длительном лечении	Проходящие обучение на дому	очная	очная	Количество обучающихся по основным общеобразовательным программам основного общего образования	человек	792	0	0	4	10	-	-			Плата не взимается
8021120.99.0.ББ11АП76001	Образовательная программа, обеспечивающая углубленное изучение отдельных учебных предметов, предметных областей (профильное обучение)	Не указано	Не указано	очная	очная	Количество обучающихся по основным общеобразовательным программам среднего общего образования	человек	792	163	163	163	3	-	-			Плата не взимается

2.6. Сведения об оказании учреждением муниципальных услуг (выполнении работ) сверх муниципального задания (автономное учреждение указывает информацию за каждый из двух предшествующих составлению отчета год):

№ п/п	Наименование муниципальной услуги (работы)	Объем оказанных услуг (выполненных работ) сверх муниципального задания, ед. изм.	Сумма доходов, руб.
1	2	3	4
	-	-	-

2.7. Цены (тарифы) на платные услуги (работы), оказываемые потребителям:

№ п/п	Вид услуг (работ)	Цены (тарифы), руб.			
		на 1 апреля отчетного года	на 1 июля отчетного года	на 1 октября отчетного года	на 1 января года, следующего за отчетным
1	2	3	4	5	6
	Не оказываются				
	Итого				

2.8. Общее количество потребителей, воспользовавшихся услугами (работами) учреждения (в том числе платными для потребителей) (автономное учреждение указывает информацию за каждый из двух предшествующих составлению отчета год).

№ п/п	Вид услуг (работ)	Платные / бесплатные услуги (работы)	Количество потребителей, ед.
1	2	3	4
1	Итого количество потребителей платных услуг	х	-
2	Итого количество потребителей бесплатных услуг	х	1420
	Всего количество потребителей	х	1420

2.9. Количество жалоб потребителей и меры, принятые по результатам их рассмотрения:

№ п/п	Вид работ (услуг)	Количество жалоб потребителей, ед.	Принятые меры по результатам рассмотрения
1	2	3	4
1	Образовательная деятельность	2	Дан ответ заявителю в письменной форме. Даны разъяснения родителям.
2	Причинение вреда здоровью	1	Составлен акт несчастного случая. Приняты меры административного характера.

2.10. Информация о суммах плановых и кассовых поступлений (с учетом возвратов) и выплат (с учетом восстановленных кассовых выплат), предусмотренных планом финансово-хозяйственной деятельности учреждения (для заполнения бюджетными и автономными учреждениями):

№ п/п	Наименование показателей	Ед. изм.	Отчетный год
1	2	3	4
	<b>Собственные доходы учреждения</b>		
1.	Суммы плановых поступлений (с учетом возвратов), в том числе:	тыс. руб.	156,56
	121		52,87
	131		111,76
	135		10,47

	189		-18.54
2.	Суммы кассовых поступлений (с учетом возвратов), в том числе:	тыс. руб.	<b>116,81</b>
	121		52.35
	131		58.30
	135		8.65
	189		-2.49
3.	Суммы плановых выплат (с учетом восстановленных кассовых выплат), в том числе:	тыс. руб.	<b>197,88</b>
	223		10.47
	226		115.07
	346		34.90
	292		7.44
	295		30.00
4.	Суммы кассовых выплат (с учетом восстановленных кассовых выплат), в том числе:	тыс. руб.	<b>88,30</b>
	223		0,00
	226		58.30
	346		0,00
	292		0,00
	295		30.00
	<b>Субсидии на выполнение гос. (муниципального) задания</b>		
1.	Суммы плановых поступлений (с учетом возвратов), в том числе:	тыс. руб.	<b>46802,15</b>
	131		46802.15
2.	Суммы кассовых поступлений (с учетом возвратов), в том числе:	тыс. руб.	<b>46802,15</b>
	131		46802.15
3.	Суммы плановых выплат (с учетом восстановленных кассовых выплат), в том числе:	тыс. руб.	<b>47486,49</b>
	211		31507.63
	266		221.85
	213		9531.96
	221		43.81
	223		4171,16
	225		324.60
	226		726,37
	310		496,03
	344		219,50
	346		104,86
	349		79,15
	296		58,51
	292		1,04
	293		0,01
4.	Суммы кассовых выплат (с учетом восстановленных кассовых выплат), в том числе:	тыс. руб.	<b>46842,11</b>
	211		31482.90
	266		221.45
	213		9523,99
	221		43,81
	223		3708,89
	225		255,84
	226		698,04
	310		494,00
	344		219,50
	346		99,88
	349		34,24
	296		58,51
	292		1,04
	293		0,01

<b>Субсидии на иные цели</b>			
1.	Суммы плановых поступлений (с учетом возвратов), в том числе:	тыс. руб.	12555,79
	152		12555,79
2.	Суммы кассовых поступлений (с учетом возвратов), в том числе:	тыс. руб.	883,29
	152		883,29
3.	Суммы плановых выплат (с учетом восстановленных кассовых выплат), в том числе:	тыс. руб.	12608,36
	211		3445,21
	213		1043,11
	225		159,61
	226		7537,64
	310		187,28
	344		141,65
	346		93,86
4.	Суммы кассовых выплат (с учетом восстановленных кассовых выплат), в том числе:	тыс. руб.	10419,99
	211		3416,51
	213		1034,52
	225		159,61
	226		5386,57
	310		187,28
	344		141,65
	346		93,86


### Раздел 3. Об использовании имущества, закрепленного за учреждением

№ п/п	Наименование показателя	Ед. изм.	На начало отчетного периода	На конец отчетного периода	Изменение (гр.5 - гр.4)
1	2	3	4	5	6
1.	Общая балансовая (остаточная) стоимость недвижимого имущества, находящегося на праве оперативного управления, в том числе:	руб.	15417927,72 (207952,80)	24663699,36 (207952,80)	9245771,64 (0,00)
	переданного в аренду	руб.			
	переданного в безвозмездное пользование	руб.			
2.	Общая балансовая (остаточная) стоимость движимого имущества, находящегося на праве оперативного управления, в том числе:	руб.	13234498,04 (-207952,80)	14713594,29 (-198452,80)	1479096,25 (9500)
	переданного в аренду	руб.			
	переданного в безвозмездное пользование	руб.			
3.	Общая площадь объектов недвижимого имущества, находящегося на праве оперативного управления, в том числе:	кв. м			
	переданного в аренду	кв. м			
	переданного в безвозмездное пользование	кв. м			
4.	Количество объектов недвижимого имущества, находящегося у учреждения на праве оперативного управления, в том числе:	ед.			
	переданного в аренду	ед.			
	переданного в безвозмездное пользование	ед.			




5.	Объем средств, полученных в отчетном году от распоряжения в установленном порядке имуществом, находящимся у учреждения на праве оперативного управления	руб.	х	52352,85	х
Дополнительно заполняется бюджетными учреждениями					
1.	Общая балансовая (остаточная) стоимость недвижимого имущества, приобретенного учреждением в отчетном периоде за счет средств, выделенных Администрацией города Смоленска учреждению на указанные цели	руб.			
2.	Общая балансовая (остаточная) стоимость недвижимого имущества, приобретенного учреждением в отчетном периоде за счет доходов, полученных от платных услуг и иной приносящей доход деятельности	руб.			
3.	Общая балансовая (остаточная) стоимость особо ценного движимого имущества, находящегося на праве оперативного управления	руб.	27306193,43 (7168623,79)	17847803,81 (6813193,75)	-9458389,62 (-355430,04)
Дополнительно заполняется автономными учреждениями					
1.	Общая балансовая стоимость имущества, закрепленного за учреждением, в том числе:	руб.			
	недвижимого имущества				
	особо ценного движимого имущества				
2.	Количество объектов недвижимого имущества, закрепленных за учреждением (зданий, строений, помещений)	ед.			
3.	Общая площадь объектов недвижимого имущества, закрепленная за учреждением, в том числе:	кв. м			
	переданного в аренду				

Главный бухгалтер муниципального учреждения

  
(подпись)


Е.П. Богомолова  
(расшифровка подписи)

Контрактный управляющий

  
(подпись)

О. В. Савельева  
(расшифровка подписи)

Бухгалтер

  
(подпись)

Н.Ф. Столбцова  
(расшифровка подписи)

Прошито, пронумеровано  
И скреплено печатью 17 (семнадцать) листов  
Директор МБОУ «СШ № 26 им. А.С. Пушкина»  
города Смоленска

/Д.В. Борисов





7